

FÖRVALTARENS MÅNADSKOMMENTAR

Pacific Precious steg 4,27 procent under oktober. Efter rekylen i september så repade sig ädelmetallsmarknaden överlag. Marknaden har successivt prisat in ett positivt utfall från handelsförhandlingarna mellan USA och Kina, ett första avtal verkar vara nära att kunna skrivas under i början på december. Det samma verkar till sist även vara på gång mellan USA och EU du det nu indikeras att aviserade biltullar inte införs i mitten av november som utlovat av USA. Samtidigt i Asien så håller formerna för ett nytt frihandelsområde börjat ta form vilket ska ses som en motvikt till USA's ökande protektionism. Inga förändringar i portföljen under månaden. Bästa strategier under perioden var gruvbolag som bidrog med 1,67 procent och royaltymbolag som bidrog med 0,7 procent till portföljens avkastning. Sämsta strategi var palladium som bidrog med 0,1 procent. Bästa innehav under perioden var Hecla Mining +28,1%, Sandstorm Gold +23,4% och First Majestic Silver +15,1%. Sämsta innehav var Direxion Gold Bear3 -26%, Direxion Daily Gold -18,9% och ETFs Short Silver -7,6%.



MATTIAS GROMARK
Fondförvaltare

NAV

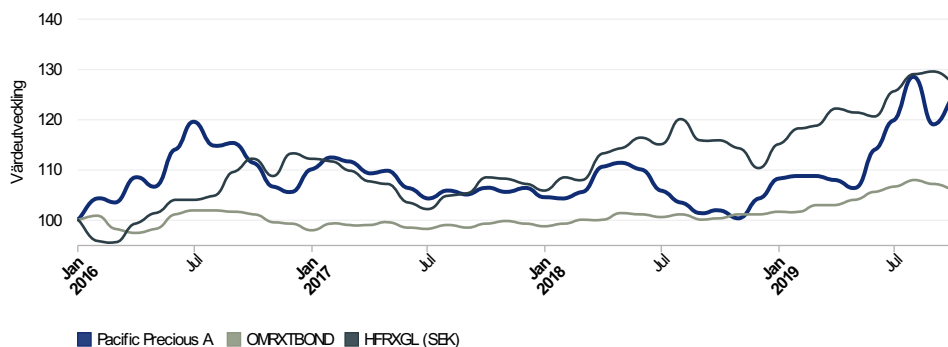
124,11

MÅNADSAVKASTNINGAR

	Jan	Feb	Mar	Apr	Maj	Jun	Jul	Aug	Sep	Okt	Nov	Dec	År
2019	3,99	0,46	-0,12	-0,71	-1,43	7,20	5,16	7,16	-7,30	4,27			19,24
2018	-1,72	-0,10	1,20	4,74	0,62	-1,27	-3,62	-2,30	-2,13	0,66	-1,58	3,76	-2,05
2017	4,48	1,99	-0,78	-1,92	0,30	-3,07	-1,82	1,40	-0,63	1,24	-0,83	0,68	0,82
2016		4,17	-0,61	4,73	-1,61	6,79	4,93	-4,00	0,31	-3,34	-4,21	-1,13	5,41

All fakta baserad på månatlig data och Pacific Precious A om inte annat anges.

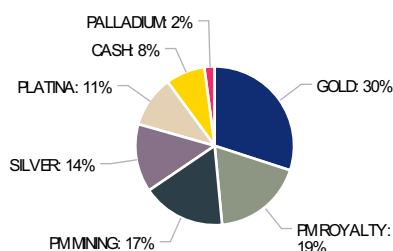
VÄRDEUTVECKLING



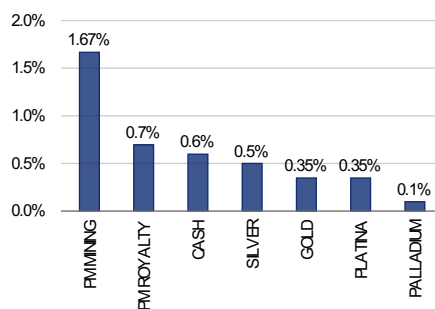
RISKSTATISTIK

Sharpe-kvot	0,57
Sortino-kvot	0,90
Största sammanlagda värdefall	-16,09%
Korrelation jmf OMRXTBOND	0,44
Korrelation jmf HFRXGL (SEK)	0,22
Årlig standardavvikelse	11,33%
Årlig standardavvikelse (nedsida)	5,61%
Volatilitet (veckovis 5 år)	10,94
UCITS Riskklass	5/7

MARKNADSEXPONERING



AVKASTNING MÅNAD



INVESTERINGS STRATEGI

Pacific Precious är en Multi Tillgångsslag & Multi Strategi fond inom sektorn Likvida Alternativa Investeringar. Fondens huvudstrategier är guld, silver, palladium, platina och inom sektorer verksamma med utvinning av dessa. Normalfördelningen är 39% guld, 13% silver, 6,5% palladium, 6,5% platina och 25% inom Mining & Streaming samt kassa 10%. Förvaltaren använder en taktisk allokering på +/-50% mellan dessa och underliggande delstrategier (Råvaror: Gold & Softs) (Aktier: Long - Real Assets, Green Future, Millennium Trends & Short - Country/Sector Indices).

ALLMÄN INFORMATION

Andelsklass A (SEK)	SE0008015077
Andelsklass B (SEK)	SE0009161151
Bloomberg Klass A	BBG00LFT6PN6
Legal struktur	UCITS
Likviditet	Daglig
Förvaltningsavgift A/B	1% / 1,9%
Prestationsbaserad avgift A/B	15% / Ingen
Tröskel	ATH+OMRXTBILL
Fondens säte	Sverige
Fondbolag	ISEC Services AB
Webb	isec.com
Förvaltarbolag	Pacific Fonder AB
Webb	pacificfonder.se



HISTORISK AVKASTNING ÄR INGEN GARANTI FÖR FRAMTIDA AVKASTNING. DE PENGAR SOM PLACERAS I FONDEN KAN BÅDE ÖKA OCH MINSKA I VÄRDE OCH DET ÄR INTE SÄKERT ATT DU FÅR TILLBAKA HELA DET INSATTA KAPITALET. ALL AVKASTNING ANGES NETTO EFTER KOSTNADER, FÖRVALTNINGSARVODEN OCH PRESTATIONSBASERAT ARVODE. INNAN DU FÅTT ETT INVESTERINGSBESLUT REKOMMENDERAR VI ATT DU OCKSÅ TAR DEL AV FONDENS FONDBESTÄMMELSER, FAKTABLAD, INFORMATIONSBROSCHYR, ÅRSBERÄTTELSE OCH HALVÅRSREDOGÖRELSE SOM FINNS TILLGÄNGLIGA PÅ WWW.PACIFICFONDER.SE & WWW.ISEC.COM. YTTRELLIGARE INFORMATION KAN ERHÅLLAS FRÅN DIN FINANSIELLA RÅDGIVARE. HAN/HON KAN GE DIG RÅD OBEROENDE AV PACIFIC FONDER. PACIFIC FONDER PUBLICERAR ENDAST PRODUKTRELATERAD INFORMATION OCH GÖR INTE NÅGRA INVESTERINGSREKOMMENDATIONER.