

## FÖRVALTARENS MÅNADSKOMMENTAR

Pacific Precious föll 2,83 procent under i november. Handelskriget böljar fram och tillbaka. USA och Kina säger sig vara nära ett avtal. Samtidigt säger USA att nya tullar införs den 15 december om avtal inte är på plats. Japan och USA har däremot lyckats enas om ett handelsavtal på rekordkort tid vilket är positivt. Värre är bråket mellan USA och Europa där det bråkas om allt från digitalskatt till statsstöd till flygindustrin. Japan klubbade i veckan igenom ett nytt stimulanspaket för att stötta återuppbyggnaden efter de oväder som drabbat landet men även till stöd för forskning och utveckling. Trots detta stök har börsen fortsatt vara stark vilket troligen är en kapitulation inför det låga ränteläget som man nu anser är här för att stanna under lång tid framöver. ECB återupptog sitt stödköpsprogram i räntemarknaden under perioden. Dock så räknar vi med en räntehöjning från riksbanken före jul. ECB står under stor press från många medlemsländer om att lämna negativa räntor bakom sig också då de negativa effekterna nu börjar väga tyngre än de positiva. Bästa innehav under perioden var Pan American Silver +12,2% Direxion Daily Gold 8,7% och Hecla Mining +6,7%. Sämsta innehav var Osiskio Gold Royalties -11,4%, DB Physical Silver -6,7% och Sandstorm Gold -6%.



MATTIAS GROMARK  
Fondförvaltare

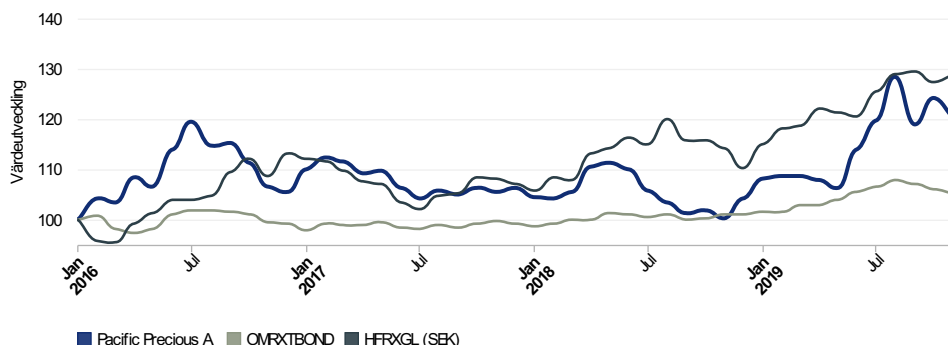
NAV  
**120,60**

## MÅNADSAVKASTNINGAR

	Jan	Feb	Mar	Apr	Maj	Jun	Jul	Aug	Sep	Okt	Nov	Dec	År
2019	3,99	0,46	-0,12	-0,71	-1,43	7,20	5,16	7,16	-7,30	4,27	-2,83		15,87
2018	-1,72	-0,10	1,20	4,74	0,62	-1,27	-3,62	-2,30	-2,13	0,66	-1,58	3,76	-2,05
2017	4,48	1,99	-0,78	-1,92	0,30	-3,07	-1,82	1,40	-0,63	1,24	-0,83	0,68	0,82
2016		4,17	-0,61	4,73	-1,61	6,79	4,93	-4,00	0,31	-3,34	-4,21	-1,13	5,41

All fakta baserad på månatlig data och Pacific Precious A om inte annat anges.

## VÄRDEUTVECKLING



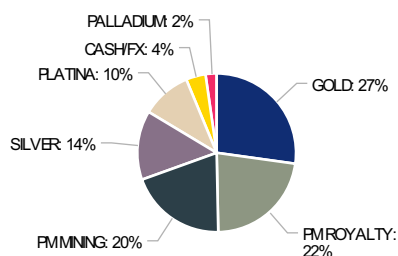
## RISKSTATISTIK

Sharpe-kvot	0,49
Sortino-kvot	0,76
Största sammanlagda värdefall	-16,09%
Korrelation jmf OMRXTBOND	0,45
Korrelation jmf HFRXGL (SEK)	0,21
Årlig standardavvikelse	11,34%
Årlig standardavvikelse (nedsida)	5,52%
Volatilitet (veckovis 5 år)	10,98
UCITS Riskklass	5/7

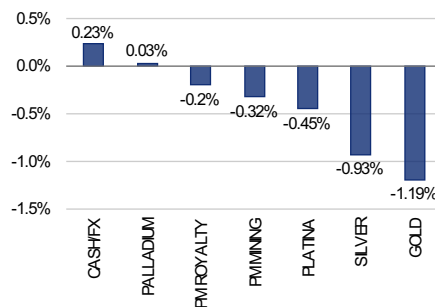
## ALLMÄN INFORMATION

Andelsklass A (SEK)	SE0008015077
Andelsklass B (SEK)	SE0009161151
Bloomberg Klass A	BBG00LFT6PN6
Legal struktur	UCITS
Likviditet	Daglig
Förvaltningsavgift A/B	1% / 1,9%
Prestationsbaserad avgift A/B	15% / Ingen
Tröskel	ATH+OMRXTBILL
Fondens säte	Sverige
Fondbolag	ISEC Services AB
Webb	isec.com
Förvaltarbolag	Pacific Fonder AB
Webb	pacificfonder.se

## MARKNADSEXPONERING



## AVKASTNING MÅNAD



## INVESTERINGS STRATEGI

Pacific Precious är en Multi Tillgångsslag & Multi Strategi fond inom sektorn Likvida Alternativa Investeringar. Fondens huvudstrategier är guld, silver, palladium, platina och inom sektorer verksamma med utvinning av dessa. Normalfördelningen är 39% guld, 13% silver, 6,5% palladium, 6,5% platina och 25% inom Mining & Streaming samt kassa 10%. Förvaltaren använder en taktisk allokering på +/-50% mellan dessa och underliggande delstrategier (Råvaror: Gold & Softs) (Aktier: Long - Real Assets, Green Future, Millennium Trends & Short - Country/Sector Indices).



HISTORISK AVKASTNING ÄR INGEN GARANTI FÖR FRAMTIDA AVKASTNING. DE PENGAR SOM PLACERAS I FONDEN KAN BÅDE ÖKA OCH MINSKA I VÄRDE OCH DET ÄR INTE SÄKERT ATT DU FÅR TILLBAKA HELA DET INSATTA KAPITALET. ALL AVKASTNING ANGES NETTO EFTER KOSTNADER, FÖRVALTNINGSARVODEN OCH PRESTATIONSBASERAT ARVODE. INNAN DU FÅTT ETT INVESTERINGSBESLUT REKOMMENDERAR VI ATT DU OCKSÅ TAR DEL AV FONDENS FONDBESTÄMMELSER, FAKTABLAD, INFORMATIONSBROSCHYR, ÅRSBERÄTTELSE OCH HALVÅRSREDOGÖRELSE SOM FINNS TILLGÄNGLIGA PÅ WWW.PACIFICFONDER.SE & WWW.ISEC.COM. YTTRELLIGARE INFORMATION KAN ERHÅLLAS FRÅN DIN FINANSIELLA RÅDGIVARE. HAN/HON KAN GE DIG RÅD OBEROENDE AV PACIFIC FONDER. PACIFIC FONDER PUBLICERAR ENDAST PRODUKTRELATERAD INFORMATION OCH GÖR INTE NÅGRA INVESTERINGSREKOMMENDATIONER.