



FÖRVALTARENS MÅNADSKOMMENTAR

Pacific Precious steg 18,78% i april. Det har varit en stökig inledning på året och vi bjöds på en riktig berg- och dalbana av marknaden. Fonden har trots volatiliteten levererat en hedge mot aktiemarknaden och var vid periodens slut +5% i år att jämföra med Stockholmsbörsens OMXS30 ink utd som var -15,1%. Ser vi 12 månader tillbaka så är Precious +27,2% mot Stockholmsbörsens -8,3%. Guld och guldbolagen återhämtade sig snabbt efter raset i mars och återtagit den trend vi sett sedan förra sommaren och befinner sig nu i positivt territorium på året. Coronapandemin har även påverkat gruvindustrin med vissa driftsstörningar vilket har påverkat produktionen med minskad tillgång som följd. Sedan tidigare har det varit produktionsstörningar som påverkat även palladium och platinaproduktionen i Syd Afrika som kommer pågå ett tag till. Som vi alla vet så kastar världens centralbanker allt de har för att hålla igång ekonomin och detta ska betalas med nya lån. USA agerar ofta snabbast och kraftfullast och även så denna gång men det innebär att en redan ohållbar skuldsättning ökas på ännu mer vilket ger ett fortsatt gynnsamt klimat för Precious. Bästa innehav under april var Sandstorm Gold +53,1%, Sprott +50,4% och Pan American Silver +46,1%. Sämsta var Invesco Physical Palladium -19,6%, FX fwd USD/SEK -1,1% och ETFs Physical Platinum +3,4%.



MATTIAS GROMARK
Fondförvaltare

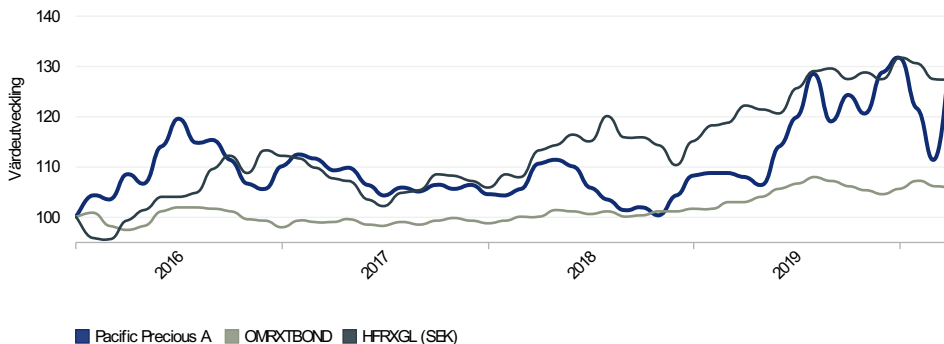
NAV
132,13

MÅNADSAVKASTNINGAR

	Jan	Feb	Mar	Apr	Maj	Jun	Jul	Aug	Sep	Okt	Nov	Dec	År
2020	2,39	-7,60	-8,56	18,78									2,76
2019	3,99	0,46	-0,12	-0,71	-1,43	7,20	5,16	7,16	-7,30	4,27	-2,83	6,63	23,55
2018	-1,72	-0,10	1,20	4,74	0,62	-1,27	-3,62	-2,30	-2,13	0,66	-1,58	3,76	-2,05
2017	4,48	1,99	-0,78	-1,92	0,30	-3,07	-1,82	1,40	-0,63	1,24	-0,83	0,68	0,82
2016		4,17	-0,61	4,73	-1,61	6,79	4,93	-4,00	0,31	-3,34	-4,21	-1,13	5,41

All fakta baserad på månatlig data och Pacific Precious A om inte annat anges.

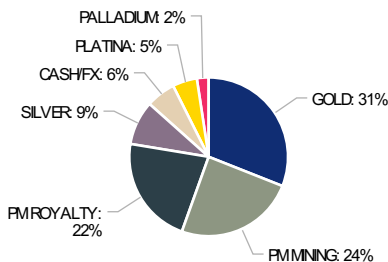
VÄRDEUTVECKLING



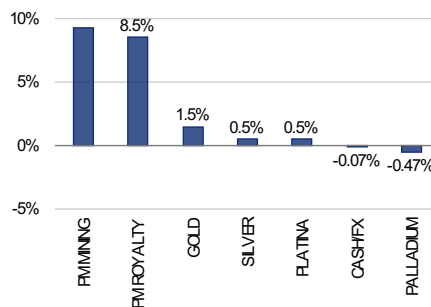
RISKSTATISTIK

Sharpe-kvot	0,50
Sortino-kvot	0,79
Största sammanlagda värdefall	-16,09%
Korrelation jmf OMRXTBOND	0,23
Korrelation jmf HFRXGL (SEK)	0,19
Årlig standardavvikelse	15,45%
Årlig standardavvikelse (nedsida)	7,70%
Volatilitet (månadsvis 5 år)	16,90
UCITS Riskklass	5/7

MARKNADSEXPONERING



AVKASTNING MÅNAD



INVESTERINGS STRATEGI

Pacific Precious är en multi tillgångsslag & multi strategi fond inom ädelmetallssektorn. Fondens huvudstrategier är exponering mot prisutvecklingen för guld, silver, palladium, platina, gruvdrift och prospektering samt finansiering eller andra finansiella kringtjänster inom ädelmetaller. Normalfördelningen är 30% guld, 13% silver, 6,5% palladium, 6,5% platina och 20% inom Mining & 20% Streaming samt kassa 10%. Förvaltaren använder en taktisk allokering på ca +/-50% mellan dessa.

ALLMÄN INFORMATION

Andelsklass A (SEK)	SE0008015077
Andelsklass B (SEK)	SE0009161151
Bloomberg Klass A	BBG00LFT6PN6
Legal struktur	UCITS
Likviditet	Daglig
Förvaltningsavgift A/B	1% / 1,9%
Prestationsbaserad avgift A/B	15% / Ingen
Tröskel	ATH+OMRXTBILL
Fondens säte	Sverige
Fondbolag	Atlant Fonder AB
Webb	pacificfonder.se

Atlant Fonder



HISTORISK AVKASTNING ÄR INGEN GARANTI FÖR FRAMTIDA AVKASTNING. DE PENGAR SOM PLACERAS I FONDEN KAN BÅDE ÖKA OCH MINSKA I VÄRDE OCH DET ÄR INTE SÄKERT ATT DU FÅR TILLBAKA HELA DET INSATTA KAPITALET. ALL AVKASTNING ANGES NETTO EFTER KOSTNADER, FÖRVALTNINGSARVODEN OCH PRESTATIONSBASERAT ARVODE. INNAN DU FÅTT ETT INVESTERINGSBESLUT REKOMMENDERAR VI ATT DU OCKSÅ TAR DEL AV FONDENS FONDBESTÄMMELSER, FAKTABLAD, INFORMATIONSBROSCHYR, ÅRSBERÄTTELSE OCH HALVÅRSREDOGÖRELSE SOM FINNS TILLGÄNGLIGA PÅ WWW.PACIFICFONDER.SE & WWW.ISEC.COM. YTTRELLIGARE INFORMATION KAN ERHÅLLAS FRÅN DIN FINANSIELLA RÅDGIVARE. HAN/HON KAN GE DIG RÅD OBEROENDE AV PACIFIC FONDER. PACIFIC FONDER PUBLICERAR ENDAST PRODUKTRELATERAD INFORMATION OCH GÖR INTE NÅGRA INVESTERINGSREKOMMENDATIONER.