

FÖRVALTARENS MÅNADSKOMMENTAR

Pacific Precious steg 5,18% i maj. Perioden präglades av fortsatt avtagande oro för effekterna av pandemin detta trots att stor del av ekonomin går på sparlåga. Den första kraftiga vågen av uppsagda och permitterade kom inom besöksnäringar men nu kommer det allt fler varsel inom industrin, man ställer om kostymen till en lägre efterfrågan för en lång tid framöver. Fler utan arbete och en ökad oro för framtiden kommer att öka hushållens sparande och dra ner konsumtionen ännu mer. Detta trots nollräntor och rekordstimulanser. Stimulanserna driver på börsen och många bolag passar nu på att ta in mer kapital för de vet att karrivare tider står för dörren, även återköp av egna aktier kommer falla kraftigt vilket är negativt för börsen. De större bolagen som lett uppgången såsom Barrick och Newmont gick lugnare medan de mindre bolagen var de som jagade ifatt. Guld har i huvudsak konsoliderat under perioden och var svagt ned. Silver däremot jagade ifatt och steg från ca 15,5 till 18,5 USD under månaden vilket är en ökning med ca 20%. Platina och palladium steg ca 10% under perioden. Vår korta position i USD har gett resultat då kronan steg ca 3,5%. Bästa innehav under april var Fortuna Silver Mines +43,5%, Pan American Silver +33,4% och First Mining Gold +24,9%. Sämsta var Barrick Gold -9,8%, Invesco Phy Pld -6,6% och Newmont Mining -5,1%.



MATTIAS GROMARK
Fondförvaltare

NAV

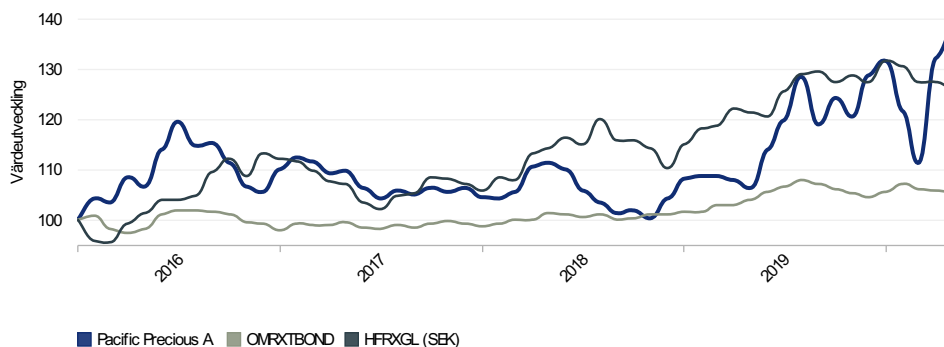
138,98

MÅNADSAVKASTNINGAR

	Jan	Feb	Mar	Apr	Maj	Jun	Jul	Aug	Sep	Okt	Nov	Dec	År
2020	2,39	-7,60	-8,56	18,78	5,18								8,08
2019	3,99	0,46	-0,12	-0,71	-1,43	7,20	5,16	7,16	-7,30	4,27	-2,83	6,63	23,55
2018	-1,72	-0,10	1,20	4,74	0,62	-1,27	-3,62	-2,30	-2,13	0,66	-1,58	3,76	-2,05
2017	4,48	1,99	-0,78	-1,92	0,30	-3,07	-1,82	1,40	-0,63	1,24	-0,83	0,68	0,82
2016		4,17	-0,61	4,73	-1,61	6,79	4,93	-4,00	0,31	-3,34	-4,21	-1,13	5,41

All fakta baserad på månatlig data och Pacific Precious A om inte annat anges.

VÄRDEUTVECKLING



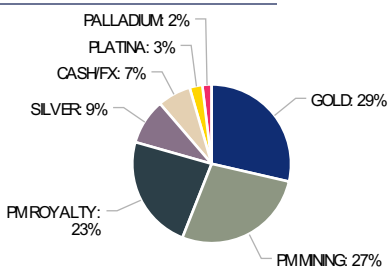
RISKSTATISTIK

Sharpe-kvot	0,57
Sortino-kvot	0,93
Största sammanlagda värdefall	-16,09%
Korrelation jmf OMRXTBOND	0,22
Korrelation jmf HFRXGL (SEK)	0,17
Årlig standardavvikelse	15,45%
Årlig standardavvikelse (nedsida)	7,70%
Volatilitet (månadsvis 5 år)	16,90
UCITS Riskklass	5/7

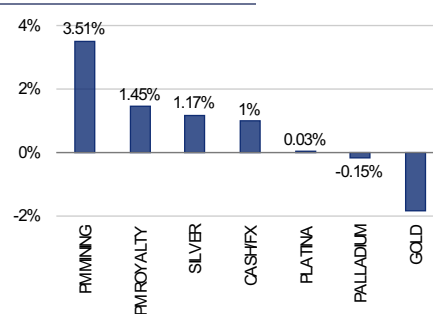
ALLMÄN INFORMATION

Andelsklass A (SEK)	SE0008015077
Andelsklass B (SEK)	SE0009161151
Bloomberg Klass A	BBG00LFT6PN6
Legal struktur	UCITS
Likviditet	Daglig
Förvaltningsavgift A/B	1% / 1,9%
Prestationsbaserad avgift A/B	15% / Ingen
Tröskel	ATH+OMRXTBILL
Fondens säte	Sverige
Fondbolag	Atlant Fonder AB
Webb	pacificfonder.se

MARKNADSEXPONERING



AVKASTNING MÅNAD



INVESTERINGS STRATEGI

Pacific Precious är en multi tillgångsslag & multi strategi fond inom ädelmetallssektorn. Fondens huvudstrategier är exponering mot prisutvecklingen för guld, silver, palladium, platina, gruvdrift och prospektering samt finansiering eller andra finansiella kringtjänster inom ädelmetaller. Normalfördelningen är 30% guld, 13% silver, 6,5% palladium, 6,5% platina och 20% inom Mining & 20% Streaming samt kassa 10%. Förvaltaren använder en taktisk allokering på ca +/-50% mellan dessa.



HISTORISK AVKASTNING ÄR INGEN GARANTI FÖR FRAMTIDA AVKASTNING. DE PENGAR SOM PLACERAS I FONDEN KAN BÅDE ÖKA OCH MINSKA I VÄRDE OCH DET ÄR INTE SÄKERT ATT DU FÅR TILLBAKA HELA DET INSATTA KAPITALET. ALL AVKASTNING ANGES NETTO EFTER KOSTNADER, FÖRVALTNINGSARVODEN OCH PRESTATIONSBASERAT ARVODE. INNAN DU FÅTT ETT INVESTERINGSBESLUT REKOMMENDERAR VI ATT DU OCKSÅ TAR DEL AV FONDENS FONDBESTÄMMELSER, FAKTABLAD, INFORMATIONSBROSCHYR, ÅRSBERÄTTELSE OCH HALVÅRSREDOGÖRELSE SOM FINNS TILLGÄNGLIGA PÅ WWW.PACIFICFONDER.SE & WWW.ISEC.COM. YTTRELLIGARE INFORMATION KAN ERHÅLLAS FRÅN DIN FINANSIELLA RÅDGIVARE. HAN/HON KAN GE DIG RÅD OBEROENDE AV PACIFIC FONDERS. PACIFIC FONDERS PUBLICERAR ENDAST PRODUKTRELATERAD INFORMATION OCH GÖR INTE NÅGRA INVESTERINGSREKOMMENDATIONER.