

## FÖRVALTARENS MÅNADSKOMMENTAR

Pacific Precious föll 8,6% i mars till totalt minus 13,5% för året. Tanken var ju att guld och ädelmetallsbolag skulle hålla emot i orostider vilket årets nedgång i fonden inte till fullo uppfyller. Det har stämt till hälften, guldet har stigit under perioden och är upp ca 6% men däremot så har ädelmetallsbolagen fallit kraftigt under det allmänna börsraset var ner ca 20% vid periodens utgång. Vårt att ha med sig är att under finanskrisen 2008 såg vi också kraftiga rörelser både i guldet och ädelmetallsbolagen men utfallet blev starkt efterhand som krisen förlöpte. Vi har också fått in starka rapporter från guldbolagen med kraftigt stigande vinster överlag. Dock så påverkas driften även hos vissa av dessa pga Covid-19, men med höga ädelmetallspriser så ser ändå vinstutsikterna goda ut, särskilt i jämförelse med den breda marknaden som kommer se kraftigt fallande vinster de kommande kvartalen. Centralbankerna och regeringar har kommit på banan med nytryckta pengar och expanderande balansräkningar och utlovat ännu mer stimulanser. Så argumentet att äga guld och gulddelaterat är starkare än någonsin för att bevara värdet på sitt kapital. Bästa innehav under mars var Gold Bullion Securities +4,9%, Xetra Physical Gold +4,8% och Invesco Physical Gold +4,7%. Sämsta var Hecla Mining -34,9%, Pan American Silver -24,4% och Fortuna Silver Mines -21,5%.



**MATTIAS GROMARK**  
Fondförvaltare

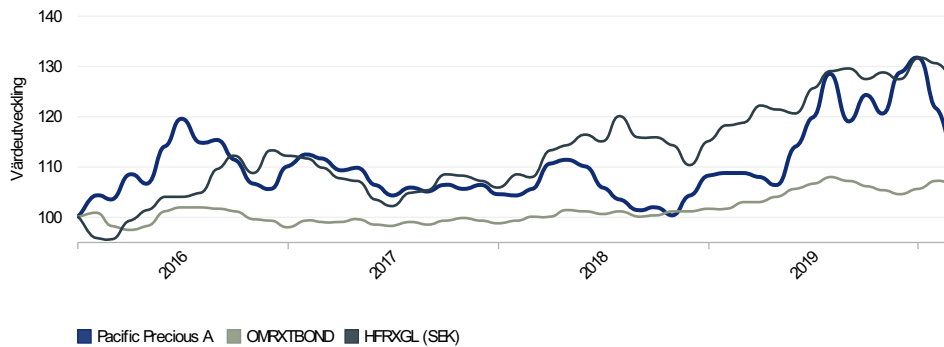
NAV  
**121,65**

## MÅNADSAVKASTNINGAR

	Jan	Feb	Mar	Apr	Maj	Jun	Jul	Aug	Sep	Okt	Nov	Dec	År
2020	2,39	-7,60	-8,56										-13,49
2019	3,99	0,46	-0,12	-0,71	-1,43	7,20	5,16	7,16	-7,30	4,27	-2,83	6,63	23,55
2018	-1,72	-0,10	1,20	4,74	0,62	-1,27	-3,62	-2,30	-2,13	0,66	-1,58	3,76	-2,05
2017	4,48	1,99	-0,78	-1,92	0,30	-3,07	-1,82	1,40	-0,63	1,24	-0,83	0,68	0,82
2016		4,17	-0,61	4,73	-1,61	6,79	4,93	-4,00	0,31	-3,34	-4,21	-1,13	5,41

All fakta baserad på månatlig data och Pacific Precious A om inte annat anges.

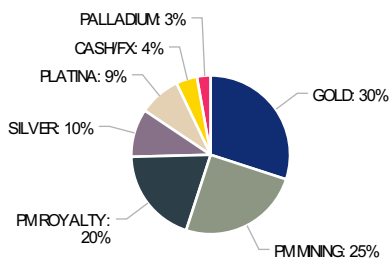
## VÄRDEUTVECKLING



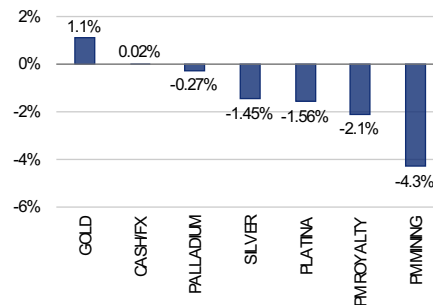
## RISKSTATISTIK

Sharpe-kvot	0,26
Sortino-kvot	0,31
Största sammanlagda värdefall	-16,09%
Korrelation jmf OMRXTBOND	0,34
Korrelation jmf HFRXGL (SEK)	0,25
Årlig standardavvikelse	12,77%
Årlig standardavvikelse (nedsida)	7,70%
Volatilitet (månadsvis 5 år)	12,72
UCITS Riskklass	5/7

## MARKNADSEXPONERING



## AVKASTNING MÅNAD



## INVESTERINGS STRATEGI

Pacific Precious är en multi tillgångsslag & multi strategi fond inom ädelmetallssektorn. Fondens huvudstrategier är exponering mot prisutvecklingen för guld, silver, palladium, platina, gruvdrift och prospektering samt finansiering eller andra finansiella kringtjänster inom ädelmetaller. Normalfördelningen är 30% guld, 13% silver, 6,5% palladium, 6,5% platina och 20% inom Mining & 20% Streaming samt kassa 4,5%. Förvaltaren använder en taktisk allokering på ca +/-50% mellan dessa.

## ALLMÄN INFORMATION

Andelsklass A (SEK)	SE0008015077
Andelsklass B (SEK)	SE0009161151
Bloomberg Klass A	BBG00LFT6PN6
Legal struktur	UCITS
Likviditet	Daglig
Förvaltningsavgift A/B	1% / 1,9%
Prestationsbaserad avgift A/B	15% / Ingen
Tröskel	ATH+OMRXTBILL
Fondens säte	Sverige
Fondbolag	Atlant Fonder AB
Webb	pacificfonder.se

**Atlant Fonder**



HISTORISK AVKASTNING ÄR INGEN GARANTI FÖR FRAMTIDA AVKASTNING. DE PENGAR SOM PLACERAS I FONDEN KAN BÅDE ÖKA OCH MINSKA I VÄRDE OCH DET ÄR INTE SÄKERT ATT DU FÅR TILLBAKA HELA DET INSATTA KAPITALET. ALL AVKASTNING ANGES NETTO EFTER KOSTNADER, FÖRVALTNINGSARVODEN OCH PRESTATIONSBASERAT ARVODE. INNAN DU FÅTT ETT INVESTERINGSBESLUT REKOMMENDERAR VI ATT DU OCKSÅ TAR DEL AV FONDENS FONDBESTÄMMELSER, FAKTABLAD, INFORMATIONSBROSCHYR, ÅRSBERÄTTELSE OCH HALVÅRSREDOGÖRELSE SOM FINNS TILLGÄNGLIGA PÅ WWW.PACIFICFONDER.SE & WWW.ISEC.COM. YTTRELLIGARE INFORMATION KAN ERHÅLLAS FRÅN DIN FINANSIELLA RÅDGIVARE. HAN/HON KAN GE DIG RÅD OBEROENDE AV PACIFIC FONDER. PACIFIC FONDER PUBLICERAR ENDAST PRODUKTRELATERAD INFORMATION OCH GÖR INTE NÅGRA INVESTERINGSREKOMMENDATIONER.